



ALLA RICERCA DEGLI  
AMICI DI RITA LA  
MARGHERITA



**CIAO BIMBI!!**

**IO MI CHIAMO RITA E VIVO IN UN BELLISSIMO GIARDINO  
CON LE MIE AMICHE MARGHERITE.**

**SONO QUI PER CHIEDERE IL VOSTRO AIUTO!**

**QUEST'ANNO, APPENA È ARRIVATA LA PRIMAVERA E HO  
APERTO I MIEI PETALI, NON HO VISTO NESSUN'ALTRA  
MARGHERITA SBOCCIATA NEL GIARDINO**

**CHE GUAIO!**

**SENZA LE MARGHERITE LA PRIMAVERA NON SAREBBE  
LA STESSA.**

**HO SCOPERTO CHE PER AIUTARLE SERVONO LE PAROLE  
MAGICHE, MI AIUTERETE A SCOPRIRLE?**





**EVVIVA!**

**METTIAMOCI SUBITO AL LAVORO.**

**LE PAROLE SEGRETE SONO NASCOSTE SOTTO LE**

**CASELLE GIALLE CHE VEDRETE DI SEGUITO. MA**

**ASPETTATE, NON È COSÌ FACILE.**

**PER SCOPRIRLE DOVRETE INDOVINARE TUTTE LE**

**PAROLE CHE SONO SUGGERITE DAGLI INDOVINELLI E**


**METTERLE NELLE CASELLE GIUSTE. UNA VOLTA**

**RIEMPITE TUTTE LE CASELLE, LE PAROLE MAGICHE**

**COMPARIRANNO COME PER MAGIA!**

**PRONTI... VIA!**

QUESTI SONO GLI INDOVINELLI PER OGNI RIGA:



- 1) LA PAROLA È IL CONTRARIO DI CALDO
- 2) LA PAROLA È IL NUMERO CHE VIENE DOPO IL CINQUE
- 3) LA PAROLA È IL NUMERO CHE VIENE PRIMA DEL DUE
- 4) LA PAROLA È LA FORMA DEL SOLE, DELLA RUOTA E DELLA PALLA
- 5) LA PAROLA È IL NUMERO DELLE DITA CHE VEDETE IN FIGURA →



- 6) LA PAROLA È QUESTA FORMA




- 7) LA PAROLA È QUESTA FORMA QUI:



- 8) LA PAROLA È IL COLORE DELLE FRAGOLE E DEL POMODORO
- 9) LA PAROLA È IL GIORNO CHE VIENE DOPO IL LUNEDÌ





**SIETE RIUSCITI A TROVARE LA  
PRIMA PAROLA SEGRETA  
DENTRO LA COLONNA  
GIALLA?**




**BRAVISSIMI!**

**ALLORA PROSEGUIAMO  
CON LA SECONDA  
PAROLA SEGRETA**



GLI INDOVINELLI SONO:



1) LA PAROLA È IL NOME DI QUESTO INSETTO →



2) LA PAROLA È IL NUMERO CHE VIENE DOPO IL DUE

3) LA PAROLA È IL COLORE DEL FOGLIO E DELLA NEVE

4) LA PAROLA È IL GIORNO DELLA SETTIMANA CHE VIENE DOPO IL MARTEDÌ

5) LA PAROLA È IL NUMERO DELLE DITA MOSTRATE IN FIGURA →



6) LA PAROLA È IL COLORE DELLE FOGLIE E DELL'ERBA

7) LA PAROLA È IL NUMERO CHE VIENE DOPO L'OTTO

8) LA PAROLA È LA FORMA CHE VEDETE QUI



9) LA PAROLA È IL NUMERO CHE VIENE DOPO IL NOVE

10) LA PAROLA È IL COLORE DEL SOLE, DEL LIMONE E DELLA BANANA

11) LA PAROLA È IL GIORNO DELLA SETTIMANA CHE VIENE PRIMA DEL VENERDÌ



**SIETE RIUSCITI A TROVARE LA  
SECONDA PAROLA SEGRETA?**





**COMPLIMENTI!  
ORA PROVIAMO A DIRLE INSIEME:**

## **FIORITURA PRIMAVERILE**

**BIMBI, MA SAPETE COSA VOGLIONO  
DIRE?**

**PROVATE A SPIEGARLE CON LE VOSTRE  
PAROLE, SE VI SERVE UNA MANO  
CHIEDETE AIUTO ALL'ADULTO CHE È  
CON VOI.**

**È IMPORTANTE CONOSCERE IL  
SIGNIFICATO DELLE PAROLE PERCHÉ,  
ALTRIMENTI, NON CI SARANNO D'AIUTO  
NELLA NOSTRA MISSIONE.**



**ORA PROVIAMO A DIRLE AD ALTA VOCE E  
VEDIAMO SE LE MARGHERITE  
FIORISCONO.**

**FIORITURA PRIMAVERILE!**

**ASPETTATE, NON HA FUNZIONATO...**

**RIUSCITE A PENSARE COS'ALTRO  
POTREBBE SERVIRE AI FIORI PER  
SBOCCIARE?**

**(PRIMA RAGIONATE E POI PASSATE ALLA  
PAGINA SUCCESSIVA!)**



**L'ACQUA!**

**L'ACQUA È IMPORTANTISSIMA PER LE  
PIANTE, SAPETE PERCHÉ?  
PROVATE A SPIEGARLO.**

**ORA PROVIAMO A VEDERE CON I NOSTRI  
OCCHI SE CON L'ACQUA I FIORI SBOCCIANO.  
COSTRUIREMO DELLE MARGHERITE DI CARTA  
E LE METTEREMO NELL'ACQUA.**

## L'occorrente:


- **Foglio**
- **Pastelli colorati**
- **Forbici**
- **Una bacinella**
- **Dell'acqua**






## **Procedimento:**

- **Sul foglio di carta disegniamo cinque cerchi gialli ben distanti tra loro**



**- Ora coloriamoli  
cercando di stare  
nei bordi**





**- Aggiungiamo i petali e cerchiamo di disegnarli separati l'uno dall'altro**




- **Ritagliamo le nostre margherite separando bene i petali**





**- Pieghiamo verso  
il centro i petali**



**- Riempiamo la  
bacinella con  
l'acqua**





**- Mettiamo i  
fiori chiusi  
nella  
bacinella**






- **Aspettiamo  
qualche secondo  
per la magia!**







**Ci siete  
riusciti?**



**BRAVISSIMI!**

**GRAZIE MILLE PER  
L'AIUTO, AVETE SALVATO  
LA PRIMAVERA!**



# QUESTIONARIO

- **Se volete potete rispondere a questo questionario che è assolutamente facoltativo.**
- **Queste domande serviranno alle maestre per capire su quali argomenti bisogna fare un ripasso e quali, invece, sono stati acquisiti.**
- **In caso decidiate di compilarlo potete contattare la rappresentante di classe che informerà la maestra di riferimento e potrete inviare le vostre risposte.**
- **Grazie!**



# QUESTIONARIO

**1) Il bambino/ la bambina ha riscontrato difficoltà nel trovare le parole da mettere nelle caselle?**

**Se sì, quali argomenti sono stati più difficili?**

**Se no, è stato interessante l'esercizio o vi è sembrato troppo facile?**

**2) Come vi è sembrato il modo di argomentare/spiegare/esprimersi del bambino/della bambina?**

**3) Il bambino/la bambina nei momenti di difficoltà ha ricercato l'aiuto dell'adulto?**

**4) L'attività ha coinvolto/interessato il bambino /la bambina? Ci sono delle parti che cambiereste?**



*Eventuali foto o video dei vostri lavoretti saranno*

*molto graditi!*

*Grazie bimbi e grazie genitori*

*A presto!*