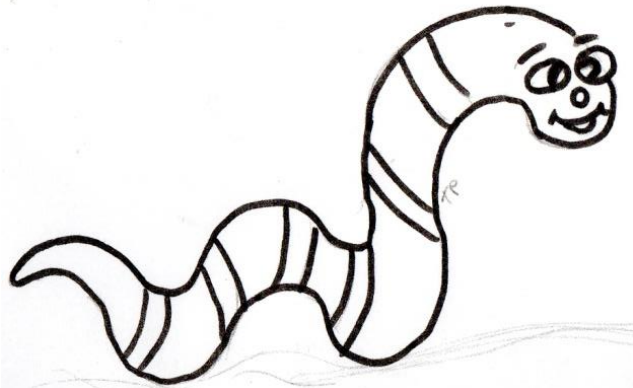






COLORA ... TAGLIA ...
INCOLLA ... DECORA ...
...CON ZITA






PER I BAMBINI DI 3 ANNI: COLORA GLI ANIMALI E FAI UNA CROCE SOPRA A QUELLI CHE NON CI SONO NELLE STORIA DELLA ZANZARA CHE HAI ASCOLTATO ...



ANNI 4: AIUTA LA ZANZARA ZITA AD ARRIVARE ALL'ELEFANTE




PER I BAMBINI DI 5 ANNI : COLORA, RITAGLIA E INCOLLA LE ZANZARE DALLA PIU' PICCOLA ALLA PIU' GRANDE




ZZZZ ... ZZZZ ... ZZZZ ...
SAPETE BAMBINI CHE CI
SONO DELLE PIANTE CHE
NOI ZANZARINE ODIAMO?
IL BASILICO, IL GERANIO,
IL ROSMARINO, LA LAVANDA

...

MI È VENUTA UNA BELLA
IDEA PER UN LAVORETTO ...





*Zzzzzz UN SALUTO
DA ZITA LA ZANZARA
PIÙ SIMPATICA DELLA
LOMELLINA*

CHIEDETE ALLA MAMMA DI AIUTARVI A DECORARE UN BEL VASETTO DOVE POI POTETE PIANTARE LE PIANTINE CHE LE ZANZARINE NON AMANO

POTETE USARE VASETTI DI TERRACOTTA DIPINTI O VASETTI DI PLASTICA RIVESTITI DI CARTA MULTICOLORE O STOFFA (INSOMMA TUTTO QUELLO CHE LA VOSTRA FANTASIA SUGGERISCE) O ANCHE FARVI TAGLIARE A METÀ DA PAPÀ UNA BOTTIGLIA DI PLASTICA E POI DECORARLA. QUALCHE ESEMPIO SU:

<https://archzine.it/fai-da-te/vasi-terracotta-decorazioni-fai-da-te.html>

**BUON
DIVERTIMENTO**

