

## LA SEMINA DELLA RUCOLA



11 marzo 2019

“Questi sono semi di rucola. Stiamo per seminarli”

“Cresceranno davvero le piantine?”



“Dopo la semina ricopriamo i semi con un sottile strato di terra...” (1^foto)

“...Io ricopro i semi del secondo vasetto...” (2^foto)



## LA SEMINA DELLA MENTA



“...Qui abbiamo seminato la menta. I semi erano molto piccoli. Quasi non si vedevano!...”



“Io livello il terreno! I semi non devono essere scoperti ...”


“... ma al calduccio sotto 1 centimetro di terreno!”





“E’ il momento di innaffiare il primo vasetto di rucola...”(1^foto)

“Io innaffio il secondo vasetto di rucola...” (2^foto)



"...e noi innaffiamo la menta!"



## DIARIO DI CRESCITA DELLA RUCOLA



16 aprile 2019

“Le foglie di rucola sono cresciute! Sono più folte e più grandi!”

17 aprile 2019

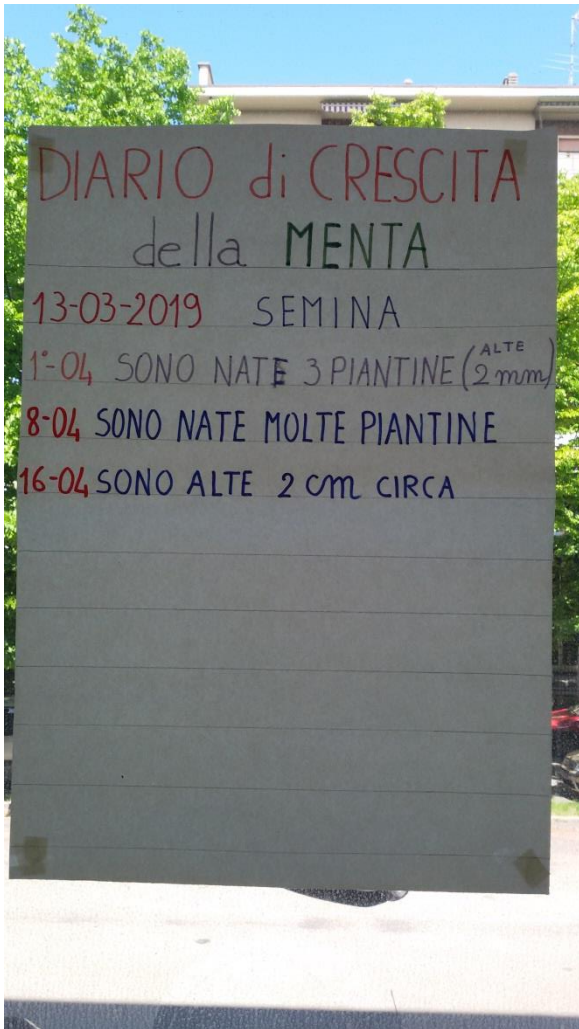
Per tutto il periodo delle vacanze pasquali i vasetti vengono curati con amore nell'orto del signor Antonio.



“Che bello tenere in mano il frutto del nostro lavoro!”



## LA MENTA




Questo è il diario di crescita delle piantine di menta fino alle vacanze di Pasqua.

Per diversi giorni non si vede nulla... poi ... iniziano a spuntare molte piantine. Sono piccolissime!!!

17 aprile 2019

Anche il vasetto di menta viene custodito nell'orto del signor Antonio fino al 29 aprile...

## LA SEMINA DEI POMODORI



“E ora seminiamo i pomodori... un semino alla volta!”





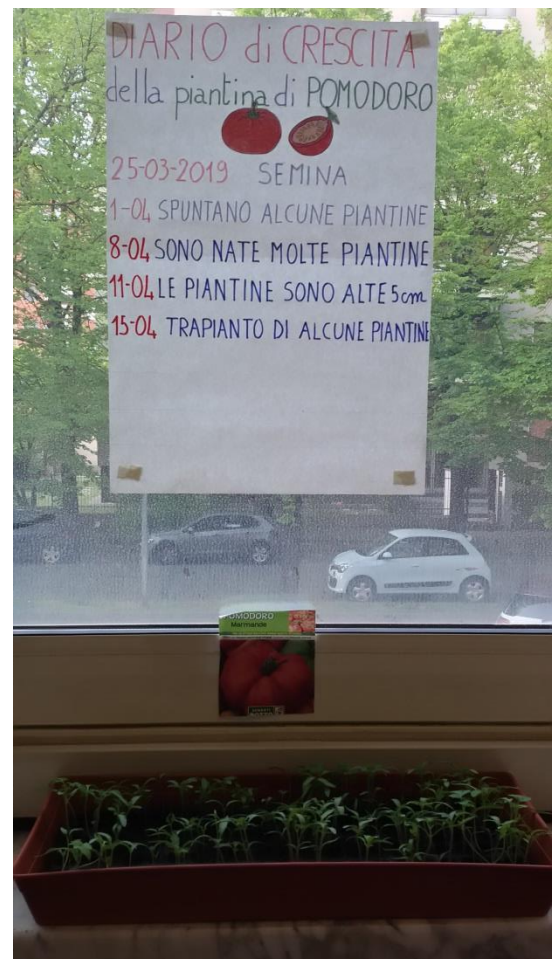
"..per ora non cresce nulla poi ..."



"...finalmente cominciano a spuntare le piantine ..."



“Ora sono alte 5-6 cm. E’ ora di trapiantarne alcune in un vaso più grande!”



DIARIO di CRESCITA  
della piantina di POMODORO

- 25-03-2019 SEMINA
- 1-04 SPUNTANO ALCUNE PIANTINE
- 8-04 SONO NATE MOLTE PIANTINE
- 11-04 LE PIANTINE SONO ALTE 5cm
- 15-04 TRAPIANTO DI ALCUNE PIANTINE



17 aprile 2019

Le piantine vengono portate nell'orto di una maestra della 2<sup>a</sup> C per continuare la loro crescita durante il periodo pasquale...

... e al ritorno dalle vacanze ...



"... Come sono cresciute! Ma quando faranno i pomodori?"



"...E crescono ancora...Sono alte più di 20 cm!" (1^ foto)

"... E ancora!!! Qui sono alte più di 30 cm e hanno bisogno di un sostegno..." (2^ foto)



“E’ ora di metterle nella terra finchè produrranno i pomodori!”



Il 24 maggio le piantine vengono prese in consegna da una maestra della nostra scuola che le metterà nel suo orto.

## LA SEMINA DELL'ERBA GATTA



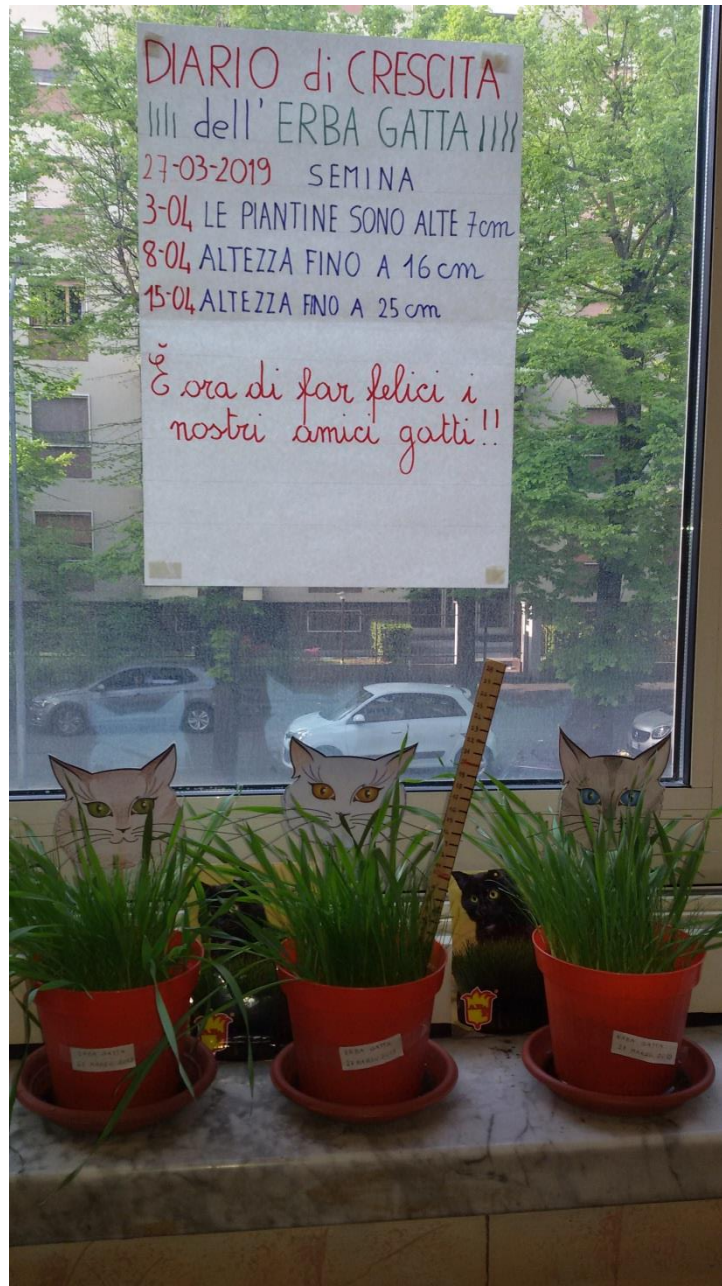
“Abbiamo seminato anche l'erba gatta e, in pochi giorni, è cresciuta 7 cm.”





“Le piantine sono cresciute ancora!  
Ora sono alte fino a 25 cm.”

## DIARIO DI CRESCITA DELL'ERBA GATTA



“...E’ ora di far felici i nostri amici gatti che la mangeranno di sicuro!!!”

“MMM... Che bontà!”






Il gatto della signora Grazia è davvero felice!




"...e anche il cane!!!"





“Ecco il nostro orticello sul davanzale del corridoio delle classi seconde!”



“Siamo proprio orgogliose!”



29 aprile 2019

Per festeggiare la

**GIORNATA DELLA TERRA (22/04)...**



“Eccoci pronti a scendere nel “Giardino dei cinque sensi”  
dove le piantine di rucola e menta saranno interrate.”



“E ora... la consegna alla maestra Stefania che, con i suoi alunni della scuola dell'infanzia, metterà le piantine nella terra” (1^foto)

“E poi la FESTA ...con canti, balli e la premiazione degli alunni della scuola dell'infanzia!” (2^ foto)



... Finita la festa tutte le classi seconde visitano il giardino.  
Ecco i loro commenti..."



"Com'è bello il giardino dei cinque sensi!"



"Queste sono margherite! I nostri fiori preferiti!"





“...E il rosmarino cresce dentro un copertone!”



“Ma come si chiamano questi bei fiori gialli?”





“Che cosa c’è lassù sul ramo dell’albero?”



“...E cosa cresce qui? Che profumino in questo orticello!”





“Che bello stare seduti sull’erba tra i fiori!”

“Noi invece osserviamo con attenzione le meraviglie di questo giardino!”





Ehi!!! Ci siamo anche noi!!!





"...Che belle margherite!" (1^ foto)

"Ci sono anche piante di finocchi!..." (2^ foto)





“...E piante aromatiche come salvia e rosmarino...

Che profumino emanano!!!”





“Ehi! Guardate! Un'aiuola di fragole! Alcune sono già mature... le riconosciamo dal rosso che spunta tra le foglie... che voglia di mangiarle!!!”



“...Anche noi osserviamo e ...”





“... annusiamo!!! Che profumo la lavanda!!!”



“...Buone queste fragole! Mi piacerebbe raccoglierle...ma ce ne sono di mature?”





“...Bellissime queste margherite! Rallegrano il nostro giardino e sono un ottimo nutrimento per gli insetti!”



“ Come sono profumate le erbe aromatiche!!!”





“...Che ne dite di preparare un buon sugo per la pasta?”  
“Peccato! Dobbiamo rientrare... com'è rilassante questo giardino! Qui tutte le piantine sono nate da un seme!  
Proprio come nella nostra esperienza in classe!”

---

*Il nostro percorso di semina si è concluso.*

*L'esperienza è stata molto interessante e ci ha lasciati meravigliati di fronte a ciò che la natura può fare.*

*Per questo diciamo a tutti:*

***IL VERDE E' VITA!***

***RISPETTIAMO LE PIANTE,***

***ASSICURANO IL NOSTRO FUTURO!***