

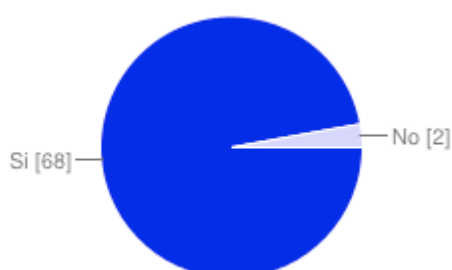
**ISTITUTO COMPRENSIVO MORTARA**  
**QUESTIONARIO SODDISFAZIONE DOCENTI**

**INFANZIA – PRIMARIA**

**A.S. 2012-13**

*Hanno risposto al questionario 70 docenti su 80*

**Il Dirigente Scolastico è presente nell'istituzione scolastica e conosce i punti di forza e di debolezza dell'istituto ?**



**Si 68 97%**

**No 2 3%**

**Se si, perchè. Se no, cosa trascura**

Il 97% dei docenti intervistati sostiene che il Dirigente scolastico è presente costantemente nell'istituzione scolastica. E' disponibile al colloquio e al confronto con genitori, insegnanti ed alunni e conosce i punti di forza e di debolezza. Il 3% degli insegnanti lamenta di non essere supportato.

**Ritieni che le funzioni strumentali e le relative commissioni lavorino in modo efficace?**



**Si 69 99%**

**No 1 1%**

## Spiega perché

Il 99% dei docenti ritiene che le funzioni strumentali e le relative commissioni sono disponibili e collaborativi nei confronti dei colleghi; lavorano in modo efficiente per contribuire a migliorare l'Offerta Formativa.

## Il lavoro degli organi collegiali risulta coordinato e produttivo?



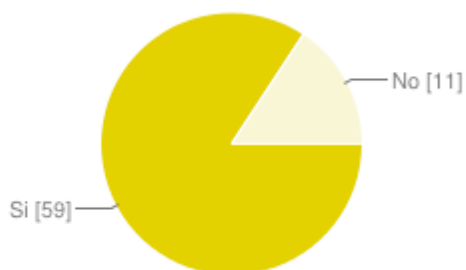
**Si**      **58**      **83%**

**No**      **12**      **17%**

## Spiega perché

L'83% dei docenti sostiene che il lavoro svolto dagli organi collegiali risulta ben coordinato e produttivo.

## È possibile rapportarsi allo staff dirigenziale esprimendo le proprie opinioni?



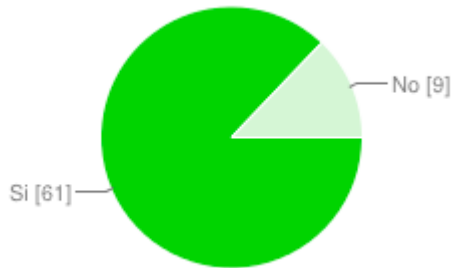
**Si**      **59**      **84%**

**No**      **11**      **16%**

## Spiega perché

L'84% degli insegnanti riesce ad esprimere le proprie opinioni allo staff dirigenziale; il 16% lamenta di non poterlo fare, in quanto teme di diventare polemico.

## Si accettano di buon grado critiche e consigli dei superiori?



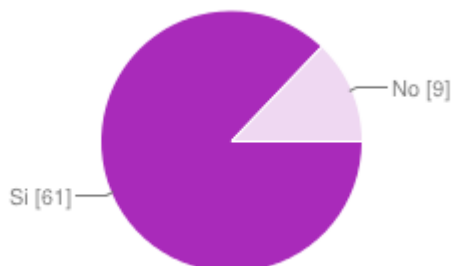
**Si**      **61**      **87%**

**No**      **9**      **13%**

### Spiega perché

L'87 % dei docenti accetta le critiche e i consigli dei superiori perché sono costruttivi e aiutano a migliorarsi, purché siano garbate e motivate.

## RAPPORTI INTERPERSONALI - Sono soddisfatto dei rapporti con i colleghi?



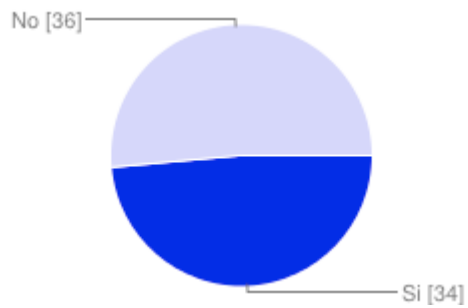
**Si**      **61**      **87%**

**No**      **9**      **13%**

### Spiega perché

L'87% degli intervistati è soddisfatto dei rapporti con i colleghi, perché c'è disponibilità e collaborazione; il 13% lamenta invidia e difficoltà a comunicare.

## Ritieni che ci sia un forte spirito di gruppo?

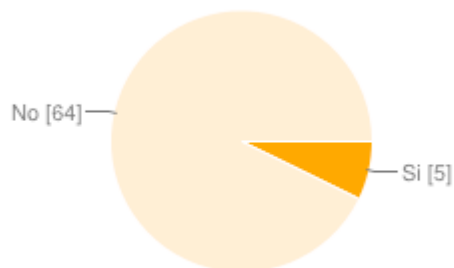


<b>Si</b>	<b>34</b>	<b>49%</b>
<b>No</b>	<b>36</b>	<b>51%</b>

## Spiega perché

Il 51% ha denotato che all'interno dell'istituto non c'è un gruppo coeso, in quanto si manifestano rivalità e competizione tra docenti.

## Preferisco lavorare da solo?

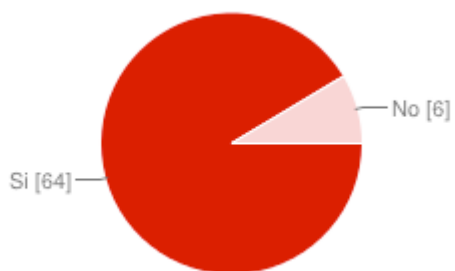


<b>Si</b>	<b>5</b>	<b>7%</b>
<b>No</b>	<b>64</b>	<b>93%</b>

## Spiega perché

Il 93% degli insegnanti preferisce lavorare in gruppo per confrontarsi, collaborare e condividere idee e opinioni.

## Le critiche dei colleghi sono ben accette?

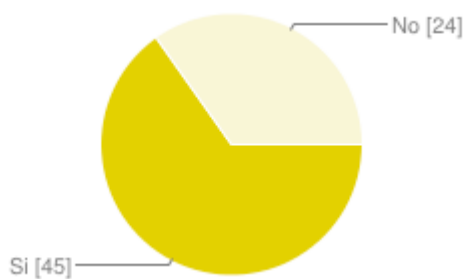


<b>Si</b>	<b>64</b>	<b>91%</b>
<b>No</b>	<b>6</b>	<b>9%</b>

## Spiega perché

Il 91% dei docenti accetta le critiche da parte dei colleghi perché aiutano a migliorare, purché siano espresse educatamente.

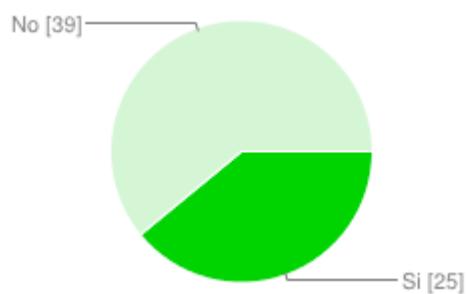
## Ci sono rivalità o invidie più o meno latenti?



**Si**      **45**      **65%**

**No**      **24**      **35%**

### Preferisco non espormi?



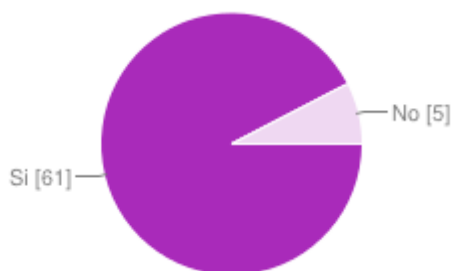
**Si**      **25**      **39%**

**No**      **39**      **61%**

### Spiega perché

Il 61% del corpo docente preferisce non esporsi per timidezza, per quieto vivere o per paura di ripercussioni.

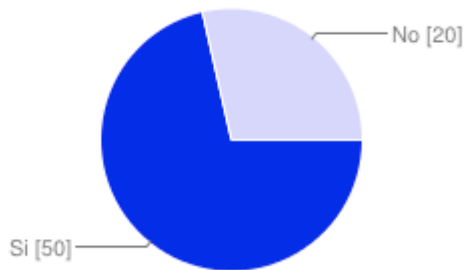
### C'è disponibilità a riconoscere i propri errori?



**Si**      **61**      **92%**

**No**      **5**      **8%**

## Sono soddisfatto dei rapporti scuola/famiglia?

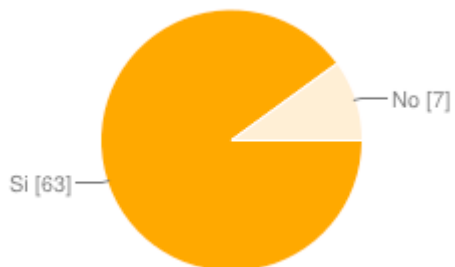


<b>Si</b>	<b>50</b>	<b>71%</b>
<b>No</b>	<b>20</b>	<b>29%</b>

## Spiega perché

Il 71% dei docenti ritiene di essere soddisfatto dei rapporti scuola/famiglia, perché da entrambe le parti, c'è collaborazione, fiducia, comunicazione e disponibilità.

## Sono soddisfatto dei rapporti con gli assistenti amministrativi?

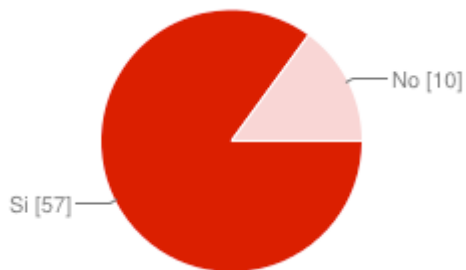


<b>Si</b>	<b>63</b>	<b>90%</b>
<b>No</b>	<b>7</b>	<b>10%</b>

## Spiega perché

Il 90% dei docenti è soddisfatto dei rapporti con gli assistenti amministrativi, perché sono cordiali e disponibili a dare spiegazioni e informazioni.

## Sono soddisfatto dei rapporti con i collaboratori scolastici?

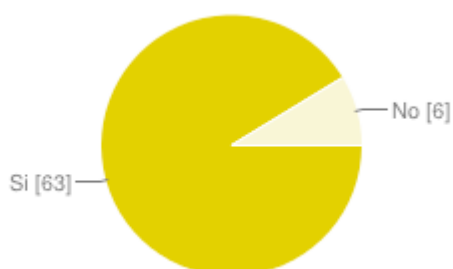


<b>Si</b>	<b>57</b>	<b>85%</b>
<b>No</b>	<b>10</b>	<b>15%</b>

## Spiega perché

L'85% degli intervistati è soddisfatto dei rapporti con i collaboratori scolastici, perché sono disponibili e collaborativi.

## FLUSSO E FLUIDITA' DEL LAVORO - L'offerta formativa nei confronti degli alunni è completa o deficitaria?



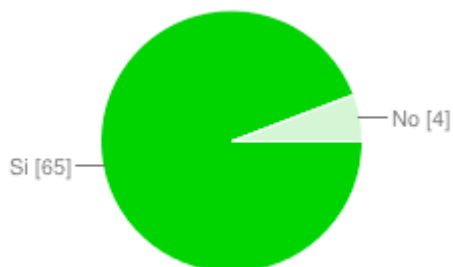
<b>Si</b>	<b>63</b>	<b>91%</b>
<b>No</b>	<b>6</b>	<b>9%</b>



### Se si, perchè. Se no, cosa modifichereesti?

Il 91% degli insegnanti ritiene che l'Offerta Formativa nei confronti degli alunni è ben strutturata e completa di proposte educative. Il 9% sostiene di modificarla, proponendo meno progetti.

### Sono soddisfatto delle modalità di comunicazione all'interno dell'Istituto?



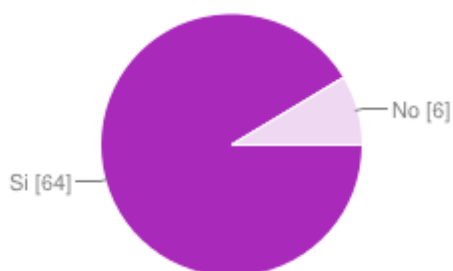
**Si**      **65**      **94%**

**No**      **4**      **6%**

### Se si, perchè. Se no, cosa proponi?

Il 94% dei docenti è soddisfatto delle modalità di comunicazione all'interno dell'Istituto, perché le informazioni arrivano tempestivamente. Il 6% degli intervistati, non si ritiene soddisfatto e non propone modalità diverse da quelle in uso.

**I coordinatori di classe (scuola media) sono veri punti di riferimento della classe o svolgono un ruolo prettamente burocratico? I coordinatori della programmazione (infanzia – primaria) sono veri riferimenti per il gruppo di classi parallele e per il team docenti?**



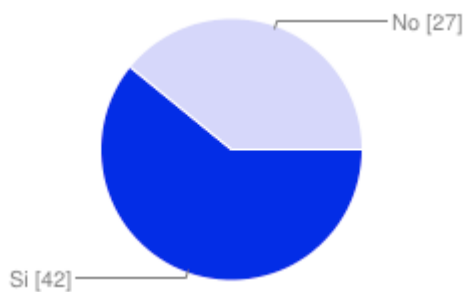
**Si**      **64**      **91%**

**No**      **6**      **9%**

## Spiega perché

Il 91% degli insegnanti sostiene che i coordinatori della programmazione sono veri riferimenti per il gruppo di classi parallele e per il team docenti, in quanto sono disponibili all'ascolto e alla raccolta di richieste da parte dei colleghi del plesso.

## Sono soddisfatto delle funzionalità degli spazi didattici attrezzati?



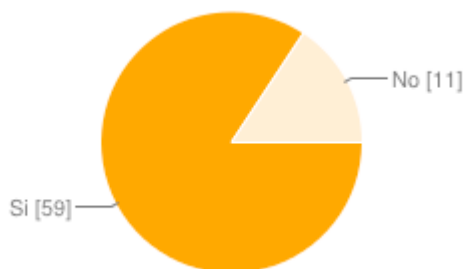
**Si**      **42**      **61%**

**No**      **27**      **39%**

## Spiega perché

Il 61% degli intervistati è soddisfatto delle funzionalità degli spazi didattici attrezzati.

## Sono soddisfatto della funzionalità della segreteria?



**Si**      **59**      **84%**

**No**      **11**      **16%**

## Spiega perché

L'84% dei docenti è soddisfatto delle funzionalità della segreteria, in quanto il personale è gentile e disponibile.

## INTERESSE AL LAVORO - Le competenze professionali di ogni insegnante vengono valorizzate?



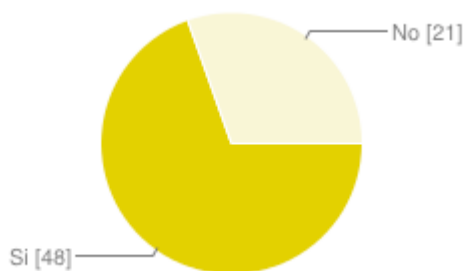
**Si**      **53**      **76%**

**No**      **17**      **24%**

## Spiega perché

Il 76% degli intervistati ritiene che le competenze professionali di ogni insegnante vengono valorizzate e messe a disposizione dei colleghi.

## Nella risoluzione dei problemi scolastici c'è solidarietà e collaborazione?



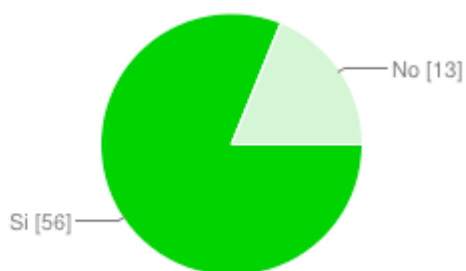
**Si**      **48**      **70%**

**No**      **21**      **30%**

### **Spiega perché**

Il 70% degli insegnanti sostiene che c'è solidarietà e collaborazione nella risoluzione dei problemi scolastici, perché confrontandosi nascono idee che portano alla soluzione migliore.

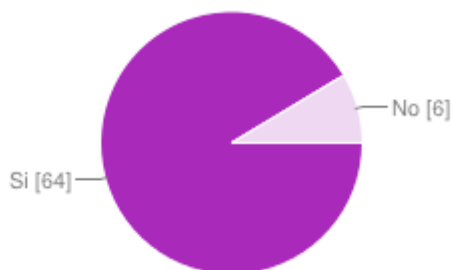
### **Penso che i colleghi riconoscano i miei meriti?**



**Si**      **56**      **81%**

**No**      **13**      **19%**

### **Nel nostro istituto c'è possibilità di crescita professionale?**



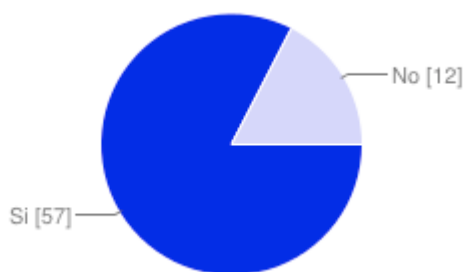
**Si**      **64**      **91%**

**No**      **6**      **9%**

### **Spiega perché**

Il 91% degli intervistati ritiene che nel nostro istituto c'è la possibilità di crescere professionalmente. Ci sono molte opportunità, occorre solo volontà e disponibilità da parte dei docenti.

### **Mi sento gratificato per il lavoro che svolgo?**



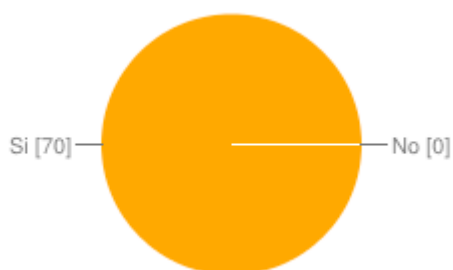
**Si**      **57**      **83%**

**No**      **12**      **17%**

### Spiega perché

L'83% degli insegnanti si sente gratificato da tutti i componenti dell'istituzione scolastica per il lavoro che svolge.

### Mi assumo responsabilità e incarichi che richiedano il mio impegno personale?



**Si**      **70**      **100%**

**No**      **0**      **0%**

### Spiega perché

Tutti i docenti intervistati si assumono responsabilità e incarichi che richiedano impegno professionale.