

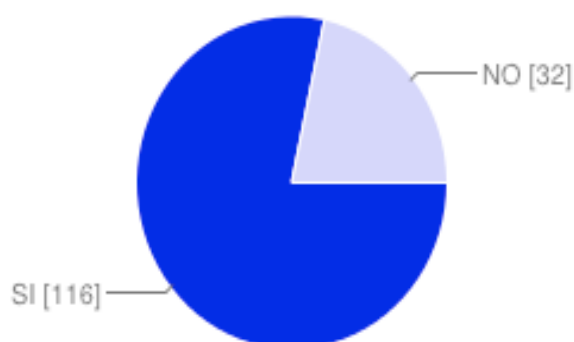
SCUOLA SECONDARIA I GRADO MORTARA

QUESTIONARIO SODDISFAZIONE ALUNNI

CLASSE III MEDIA A.S. 2012-13

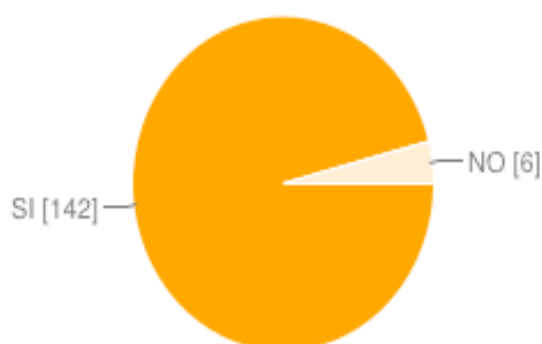
Hanno risposto al questionario 149 alunni su 180

Vengo a scuola volentieri



SI	116	78%
NO	32	22%

In classe mi sento a mio agio

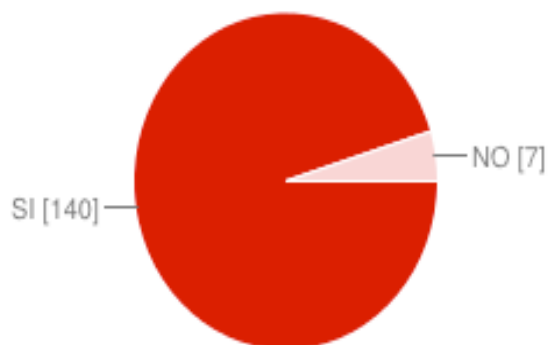


SI	142	96%
NO	6	4%

Se no, spiega perché

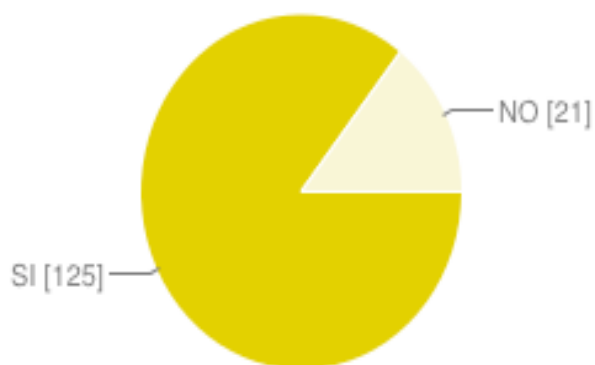
Coloro che hanno risposto negativamente motivano dicendo che i compagni sono antipatici, prendono in giro e disturbano durante le ore di lezione

Sto bene con i miei compagni



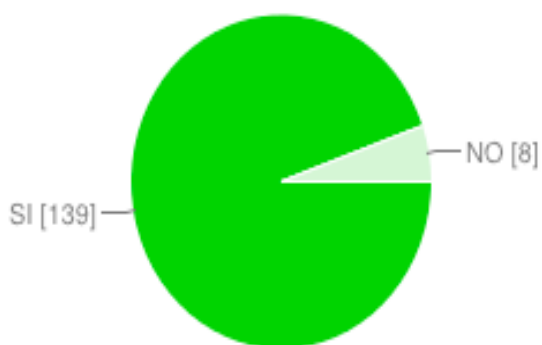
SI	140	95%
NO	7	5%

Mi piacciono le uscite didattiche e le gite d'istruzione



SI	125	86%
NO	21	14%

Ho un buon rapporto con i miei insegnanti



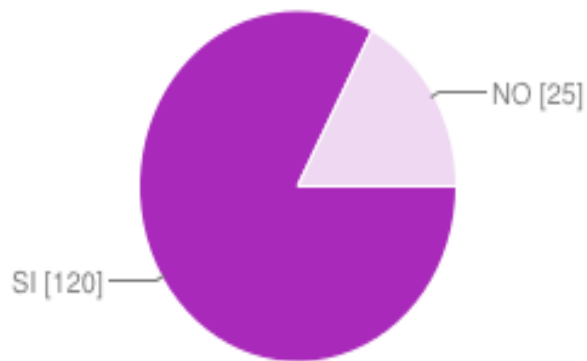
SI	139	95%
----	-----	-----

NO 8 5%

Se no, spiega perché

Coloro che hanno risposto negativamente sostengono che non con tutti i professori hanno un buon rapporto

Gli insegnanti capiscono i miei problemi



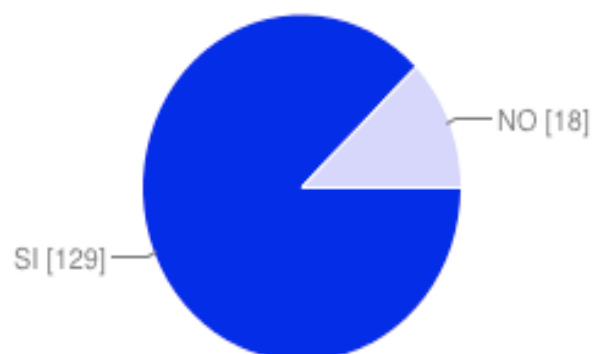
SI 120 83%

NO 25 17%

Se no, spiega perché

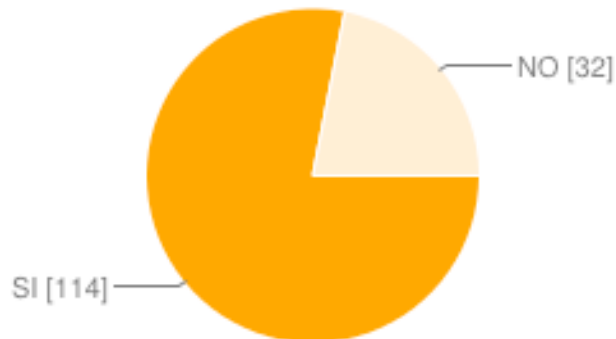
Il 17% degli alunni sostiene di non rivelare ai professori i propri problemi, perché non si sente ascoltato e capito.

Ritengo utili e interessanti le attività di laboratorio e i corsi di recupero proposti dalla scuola



SI	129	88%
NO	18	12%

I miei insegnanti si preoccupano che tutti noi abbiamo capito



SI	114	78%
NO	32	22%

Se no, spiega perché

Il 22% degli alunni intervistati sostiene che i professori non ripetono sufficientemente le spiegazioni per chi non ha capito. Tendono a dire ai ragazzi che sono svogliati e non studiano ed è quella la motivazione per cui non capiscono. I professori vogliono sempre avere ragione.

I miei insegnanti spiegano in modo chiaro



SI	129	89%
NO	16	11%

Gli insegnanti sono disponibili a discutere i problemi che emergono in classe

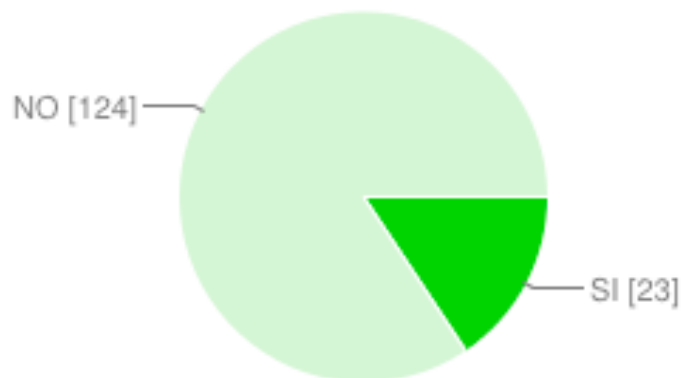


SI	130	88%
NO	17	12%

Se no, perché

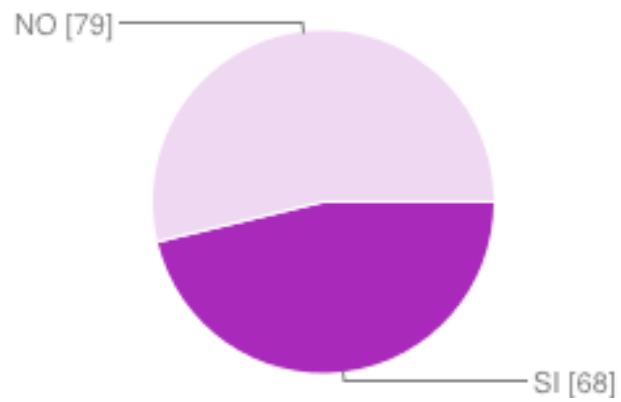
Il 12% dei ragazzi sostiene che i professori non vogliono perdere tempo ad ascoltare i problemi della classe, temono di sottrarre troppo tempo alle lezioni. Alcuni non sono interessati

Sei a conoscenza di episodi di bullismo nella tua classe



SI	23	16%
NO	124	84%

Sei a conoscenza di episodi di bullismo nel nostro Istituto



SI	68	46%
NO	79	54%